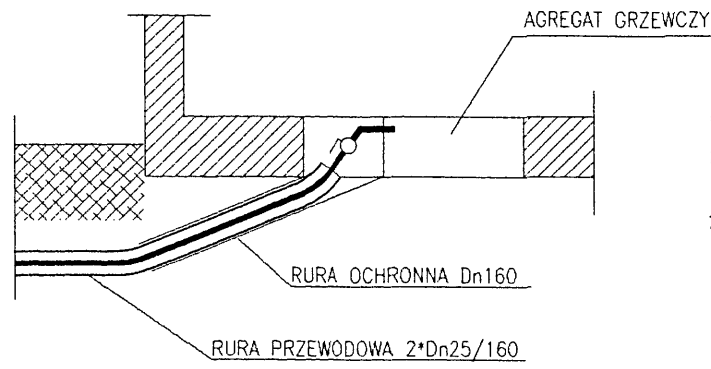
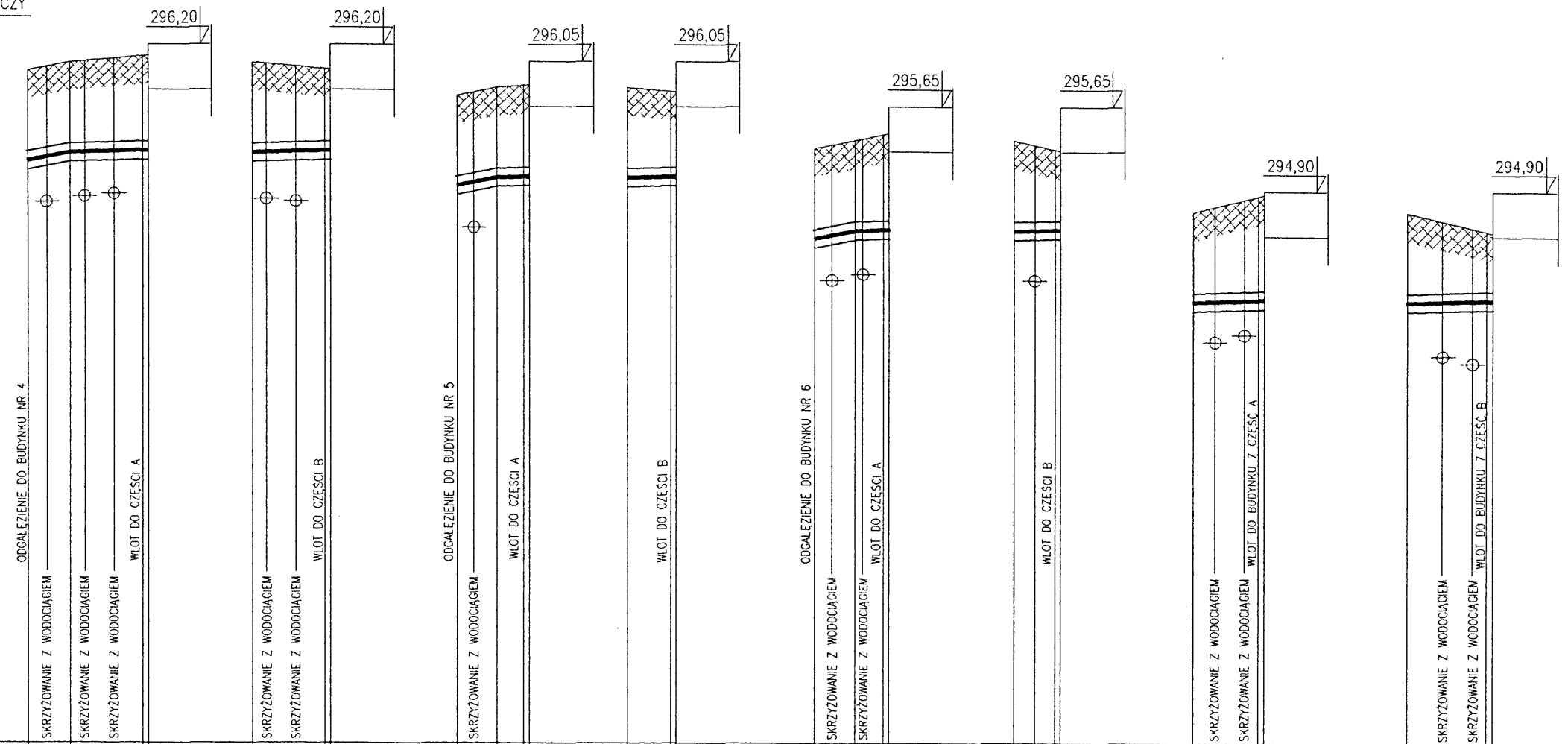
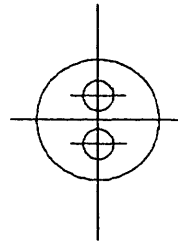


WLOT DO BUDYNKU



UŁOŻENIE RURY PRZEWODOWEJ



RZEDNA ODNIESIENIA 290,00

RZEDNA	TEREN ISTNIEJACY		TEREN PROJEKTOWANY		OS. RUROCIĄGÓW		DNO WYKOPU																												
	min	max	min	max	min	max	min	max																											
SREDNICE, SPADKI RUROCIĄGU	2*Dn25/160																																		
ODLEGŁOŚCI	0,00	3,70	3,70	6,45	10,15	10,65	0,00	6,37	6,37	6,87	0,00	3,54	3,54	5,87	6,37	0,00	3,79	3,79	4,29	0,00	3,56	3,56	6,09	6,59	0,00	3,59	4,09	0,00	5,81	5,81	6,31	0,00	7,01	7,01	7,51
OZNACZENIA KAT ZALAMANIA TRASY	Q Q1		Q1		R R1		R1		S S1		S1		T1		T1																				
SKRZYŻOWANIE Z UZBROJENIEM	0,00	1,64	0,00	1,20	1,81	0,00	1,19	1,82	0,00	1,48	0,00	1,48	0,00	1,48	0,00	1,60	0,00	1,96	4,55	0,00	1,16	1,76	0,00	1,16	1,76	0,00	1,16	1,76	0,00	1,16	1,76				
OZNACZENIE ODLEGŁOŚĆ	W55	W52	W51	W53	W54	W57	W58	W59	W60	W63	W62	W64	W65																						



autorska pracownia projektowania architektury "APPA - Jan Pudło"
41-605 Świątchłowice ul. Moniuszki 3/9 tel, fax: 0/32 45-39-61

inwestycja:	Zespół budynków socjalnych, Będzin ul. Wolska	branża:	W	nr proj.:	9
nazwa projektu:	Projekt budowlany wykonawczy sieci ciepłej niskoparametrowej na terenie działki				
nazwa rys.:	PROFIL SIECI CZ. 3	data: maj 2005			
gl. projektant:	mgr inż. arch. Jan Pudło upr. proj. 482/85	edycja: A			
projektował:	mgr inż. Zbigniew Rusek upr. proj. SLK/0638/PWOS/04	skala: 1:500/1:50			
sprawdził:	techn. Czesław Stawiński upr. proj. 286/76	nr rys. 6			